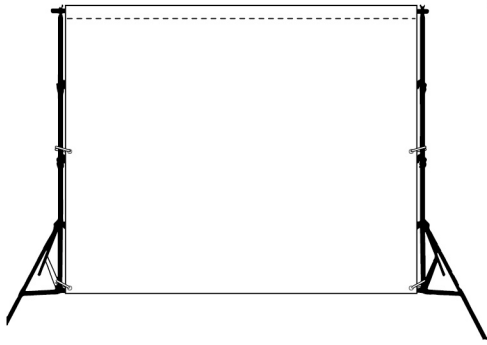


# バナースクリーンゼロ 取扱説明書



※メディアは別売りです。

## セット内容

**A** 横棒……………4本



**B** スタンド……………2本

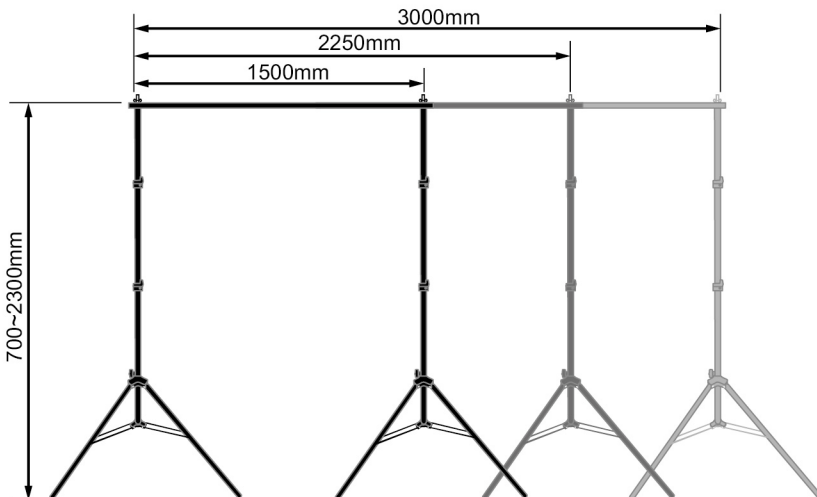


取扱説明書



## 組み立て方法

- 1** スタンドのネジを緩めて脚を開く。
- 2** スタンドの脚のネジをしっかりと締める。
- 3** スタンドの高さを調整しネジをしっかりと締める。
- 4** 横棒を差し込み固定する。
- 5** スタンド上部のネジを外し横棒を入れる。
- 6** ネジをしっかりと締めて固定し完成。




## 適合メディアサイズ

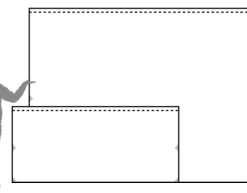
メディアサイズ

- W2950mm×H1000~2300mm
- W2200mm×H1000~2300mm
- W1450mm×H1000~2300mm

上棒袋  
50mm



メディアにハトメ加工が必要です  
メディアを止める穴のサイズは12mm以上  
サイズは穴の中心を起点としています。



## 取扱い上の注意

- 組み立て時、軍手の着用を推奨いたします。
- 人や物にぶつからないよう周囲には十分ご注意ください。
- 本製品は屋内用です。屋外での使用は転倒・破損の原因になる為、使用しないでください。